

Instituția Publică

CONSILIUL DE SUPRAVEGHERE PUBLICĂ A AUDITULUI

INFORMAȚIA PRIVIND

PIAȚA SERVICIILOR DE AUDIT

PENTRU ANUL 2025

145

Entități de audit
+12 față de 2024

263

Auditori înregistrați
+11 față de 2024

4.834

Rapoarte emise
+19% față de 2024

Context

Potrivit Legii nr. 271/2017 privind auditul situațiilor financiare (în continuare Legea nr. 271/2017), Consiliul de supraveghere publică a auditului (în continuare - Consiliu) este instituția publică autonomă, cu statut de persoană juridică, responsabilă pentru supravegherea publică a auditului.

Consiliul reprezintă structura operațională în cadrul sistemului de supraveghere a auditului la nivel național.

Scopul activității Consiliului este să îmbunătățească calitatea auditului, promovând un audit independent și de înaltă calitate, astfel ca să contribuie la creșterea încrederii publice în entitățile de audit din Republica Moldova.

Funcțiile Consiliului:

- înregistrarea stagiilor și monitorizarea stagiului;
- certificarea și înregistrarea auditorilor;
- înregistrarea entităților de audit;
- monitorizarea instruirii profesionale continue a auditorilor;
- asigurarea calității auditului;
- investigarea și aplicarea măsurilor disciplinare auditorilor și entităților de audit;
- elaborarea și aprobarea actelor normative, în vederea exercitării funcției de supraveghere publică a auditului.

Organele de conducere ale Consiliului sunt Comitetul de supraveghere a auditului (în continuare – Comitet) și Directorul executiv.

Componența nominală a Comitetului se aprobă pe un termen de 3 ani, fiind format din 7 membri ne practicieni care posedă cunoștințe în domeniul economic sau în cel juridic.

Comitetul este format din:

- 2 reprezentanți ai Ministerului Finanțelor;
- 1 reprezentant al Băncii Naționale a Moldovei;
- 1 reprezentant al Curții de Conturi;
- 1 reprezentant al Comisiei Naționale a Pieței Financiare;
- 1 reprezentant al mediului de afaceri;
- 1 reprezentant al mediului academic specializat în audit.

Directorul executiv este numit în funcție pe un termen de 4 ani, cu posibilitatea de a exercita două mandate consecutive.

Consiliul, în calitate de organ de supraveghere publică a auditului, analizează informațiile referitoare la activitatea de audit din Registrele publice ale entității de audit/auditorilor și rapoartele privind respectarea procedurilor de control al calității auditului completate și expediate anual de entitățile de audit și publică anual rezultatele obținute, urmărind scopul de a informa publicul despre dinamica din acest sector.

Principalele concluzii

Anul 2025 a fost caracterizat printr-o evoluție pozitivă a principalilor indicatori ai pieței serviciilor de audit din Republica Moldova, reflectată prin creșterea numărului entităților de audit și al auditorilor înregistrați, precum și prin extinderea volumului activității profesionale desfășurate.

La 31 decembrie 2025, în Registrul public al entităților de audit erau înregistrate 145 de entități de audit, cu 12 entități (9%) mai mult comparativ cu anul precedent. Totodată, numărul auditorilor înregistrați a crescut de la 252 la 263, respectiv cu 11 auditori (4%), iar numărul auditorilor care desfășoară activitate de audit în cadrul entităților de audit a crescut de la 200 la 207.

Datele raportate evidențiază consolidarea activității profesionale. Numărul total al rapoartelor emise de entitățile de audit majorându-se cu 19%, iar numărul rapoartelor aferente auditului situațiilor financiare crescând cu 6% față de anul 2024. Această evoluție indică o intensificare a activității de audit și o cerere sporită pentru serviciile prestate de entitățile de audit.

Veniturile totale raportate de entitățile de audit au atins 339,1 milioane lei, în creștere cu 8% comparativ cu anul precedent. Cu toate acestea, structura veniturilor relevă că serviciile non-audit continuă să reprezinte principala sursă de venit, generând aproximativ 64% din venitul total al entităților de audit.


Analiza structurii pieței evidențiază menținerea unui grad ridicat de concentrare geografică, circa 90% dintre entitățile de audit fiind amplasate în municipiul Chișinău. Totodată, piața rămâne formată preponderent din entități mici și micro, aproximativ 83% dintre entitățile de audit desfășurându-și activitatea cu unul sau doi auditori angajați.

Deși entitățile de audit membre ale rețelelor internaționale reprezintă doar aproximativ 8% din totalul entităților de audit înregistrate, acestea au o prezență semnificativă în segmentul auditului entităților de interes public. Din cele 16 entități de audit care au efectuat audituri ale entităților de interes public în anul 2025, 9 sunt membre ale unor rețele internaționale de audit, iar 7 sunt entități locale. Datele evidențiază existența unui segment specializat al pieței serviciilor de audit, format din entități de audit care dispun de resursele profesionale și organizaționale necesare pentru efectuarea misiunilor de audit la entități de interes public.

În ansamblu, datele aferente anului 2025 indică o piață a serviciilor de audit stabilă și în creștere, caracterizată prin consolidarea activității profesionale, majorarea volumului serviciilor prestate și dezvoltarea graduală a capacităților instituționale ale profesiei de auditor din Republica Moldova.

Informația privind entitățile de audit

Potrivit datelor din **Registrul public al entităților de audit**, la 31.12.2024 erau înregistrate 133 entități de audit. Pe parcursul anului 2025 au fost înregistrate 15 entități de audit. În urma cererilor de încetare a activității în calitate de entitate de audit depuse de organul executiv al acesteia, 3 entități au fost radiate din Registrul. Totodată, activitatea a 6 entități a fost suspendată: 1 – la cererea organului executiv, 2 – conform art. 16 lit. c) al Legii nr. 271/2017, și anume activitatea tuturor auditorilor entității este suspendată în baza art. 13 alin. (1) al Legii, iar 3 – drept urmare a aplicării măsurilor disciplinare. Astfel, la 31.12.2025, în Registrul public al entităților de audit figurau 145 entități de audit.



Sursa: Registrul public al entităților de audit

Din punct de vedere al formei juridice de organizare și de proprietate, structura entităților de audit este următoarea (Tabelul 1):

Tabelul 1: Situația entităților de audit în funcție de forma juridică de organizare și de proprietate

Forma juridică de organizare și de proprietate	Situația la 31.12.2025
Societate cu răspundere limitată	144
dintre care: cu capital străin	6
cu capital mixt	3
cu capital autohton (inclusiv 12 entități de audit suspendate)	135
Societate pe acțiuni	1
dintre care: cu capital autohton	1
Total	145

Sursa: Registrul public al entităților de audit

Potrivit datelor din Tabelul 1, circa 99% dintre entitățile de audit înregistrate sunt constituite în formă de societăți cu răspundere limitată, dintre care 93% entități de audit sunt cu capital autohton.

În anul 2025, pe piața serviciilor de audit, au fost prezente: 1 societate pe acțiuni cu capital autohton, 6 societăți cu răspundere limitată cu capital străin și 3 societăți cu răspundere limitată cu capital mixt.

În anul 2025 amplasarea teritorială a entităților de audit era reprezentată astfel (Diagrama 1):

Diagrama 1: Amplasarea teritorială a entităților de audit

Localitate	Nr.	
Chișinău	130	89,7%

Bălți	9	6,2%
Cahul	2	
Ocnița	2	
Ungheni	1	
Soroca	1	

Sursa: Registrul public al entităților de audit

Astfel, circa 90% dintre entitățile de audit au adresa juridică în Chișinău.

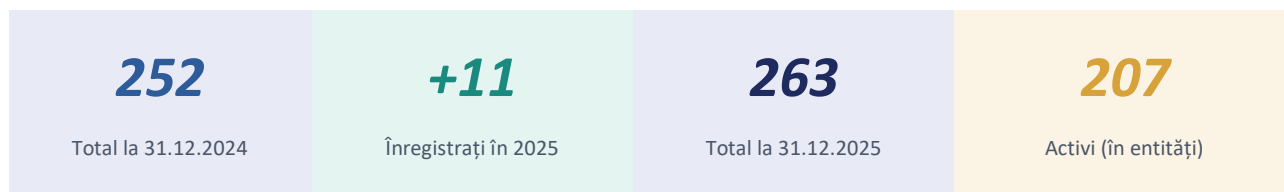
La 31.12.2025, în Registrul public al entităților de audit figurau 11 entități de audit care aparțin unei rețele a entităților de audit, respectiv circa 8% din entitățile de audit înregistrate.

Totodată, 16 entități de audit au efectuat audituri ale entităților de interes public în anul 2025.

Aceste date indică faptul că piața serviciilor de audit din Republica Moldova este constituită preponderent din entități mici și foarte mici, în timp ce activitatea de audit a entităților de interes public este concentrată într-un număr relativ redus de entități de audit.

Informația privind auditorii

Conform **Registrului public al auditorilor**, la 31.12.2024 erau înregistrați 252 auditori (Tabelul 2). Pe parcursul anului 2025 au fost înregistrați 11 auditori, astfel ca la 31.12.2025 în Registrul public al auditorilor erau înregistrați 263 auditori.



Tabelul 2: Situația din Registrul public al auditorilor

Auditori	Situația la 31.12.2024	Situația la 31.12.2025
Total	252	263
dintre care: auditori care desfășoară activitate de audit (înregistrați în cadrul entităților de audit)	200	207
auditori care nu desfășoară activitate de audit (neînregistrați în cadrul entităților de audit)	25	26
auditori a căror activitate este suspendată	27	30

Sursa: Registrul public al auditorilor

Numărul auditorilor care desfășoară activitate de audit a crescut cu circa 4% în anul 2025 comparativ cu anul 2024.

Pe parcursul anului 2025, în cadrul Consiliului au fost realizate următoarele activități:

Cu privire la stagiul în audit:

- 8 stagiarilor au fost înregistrați în Registrul stagiilor;
- 20 certificate de stagiu au fost vizate.

Cu privire la obținerea calificării profesionale de auditor:

- 10 auditori au obținut certificate de calificare, dintre care 3 – ca urmare a recunoașterii certificatelor internaționale în domeniul contabilității CIPA.

Cu privire la modificările operate în Registrul public al auditorilor:

- 4 auditori au suspendat activitatea de audit: 2 – ca urmare a depunerii cererii de suspendare a activității, 2 – în urma aplicării măsurilor disciplinare. Totodată, 1 auditor suspendat anterior anului 2025 și-a reluat activitatea.

Informația privind activitatea de audit

Potrivit Registrului public al entităților de audit, la 31.12.2025 erau înregistrate 145 entități de audit, dintre care 6 aveau activitatea suspendată anterior anului 2025. În consecință, analiza activității desfășurate în anul 2025 se referă la 140 entități de audit, inclusiv 2 entități de audit care și-au încetat activitatea pe parcursul anului 2025. O entitate de audit nu a prezentat raportul privind respectarea procedurilor de control al calității auditului.

Din informațiile prezentate de entitățile de audit în rapoartele privind respectarea procedurilor de control al calității auditului și centralizate în Tabelul 3, circa 37% dintre entitățile de audit înregistrate nu au desfășurat activitate de audit pe parcursul anului 2025, iar numărul entităților de audit care au desfășurat activitate de audit în anul 2025 a crescut cu 7%.

Tabelul 3: Situația privind activitatea entităților de audit

Entitate de audit	Situația din 31.12.2024	Situația din 31.12.2025
Total:	127	140
dintre care: au desfășurat activitate de audit	82	88
nu au desfășurat activitate de audit	45	52

Sursa: Rapoartele privind respectarea procedurilor de control al calității auditului pentru anul 2025

În funcție de tipurile de activități desfășurate de entitățile de audit pentru anul 2025, situația este următoarea (Tabelul 4):

Tabelul 4: Situația entităților de audit în funcție de tipurile de activități desfășurate

Tip de activitate	Nr. 2024	% 2024	Nr. 2025	% 2025	Δ
Total entități de audit, dintre care:	127	100	140	100	–
Entități care au desfășurat exclusiv activitate de audit	1	0,8	1	0,7	0
Entități care au prestat exclusiv alte servicii, decât activitatea de audit	36	28,2	42	30	+1,8
Entități care au desfășurat activitate de audit și au prestat alte servicii	82	65	87	62,2	-2,8
Entități care nu au desfășurat activitate	8	6	10	7,1	+1,1

Sursa: Rapoartele privind respectarea procedurilor de control al calității auditului pentru anul 2025

Conform datelor prezentate în tabel, circa 62% dintre entitățile de audit înregistrate au desfășurat activitate de audit a situațiilor financiare și au prestat alte servicii decât activitatea de audit, înregistrând o diminuare de aproximativ 3% comparativ cu anul 2024. Numărul entităților de audit care au desfășurat exclusiv activitate de audit a situațiilor financiare nu s-a modificat, însă se observă o creștere a numărului entităților de audit care nu au desfășurat nicio activitate, de la 8 entități de audit în anul 2024 la 10 entități în 2025, ceea ce constituie circa 7% din numărul total al entităților de audit active.

Datele prezentate relevă că majoritatea entităților de audit combină activitatea de audit cu prestarea altor servicii decât activitatea de audit, ceea ce reflectă caracterul diversificat al activității desfășurate pe piața serviciilor de audit.

Potrivit art. 29 din Legea nr. 271/2017, entitățile de audit care efectuează auditul la entitățile de interes public prezintă Consiliului și publică pe propriile pagini web oficiale, în termen de 4 luni de la sfârșitul fiecărei perioade de gestiune, raportul privind transparența, care rămâne disponibil minimum 5 ani de la data publicării. Pentru anul 2025, 19 entități

de audit au prezentat raportul privind transparența, deși doar 16 entități de audit au realizat audituri pentru entități de interes public. Comparativ cu anul 2024, numărul acestora s-a diminuat cu 1, de la 17 la 16 entități.

Lista entităților de audit care au emis în 2025 rapoarte pentru entitățile de interes public și link-urile către rapoartele privind transparența publicate sunt reflectate în Tabelul 5.

Tabelul 5: Lista entităților de audit care au emis în 2025 rapoarte pentru entitățile de interes public și link-urile către rapoartele privind transparența publicate

Nr.	Entitate de audit	Link raport transparență
1.	„Audit-Concret” SA	Raport transparență
2.	„Audit SV Company” SRL	Raport transparență
3.	„Baker Tilly Klitou and Partners” SRL	Raport transparență
4.	„BDO Audit & Consulting” SRL	Raport transparență
5.	„Crowe Audit FPA” SRL	Raport transparență
6.	„Deloitte Audit” SRL	Raport transparență
7.	„Ernst & Young” SRL	Raport transparență
8.	„First Audit International” SRL	Raport transparență
9.	„Grant Thornton Audit” SRL	Raport transparență
10.	„Invest Audit” SRL	Raport transparență
11.	„KPMG MOLDOVA” SRL	Raport transparență
12.	„Moldauditing” SRL	Raport transparență
13.	„Moore Stephens KSC” SRL	Raport transparență
14.	„Pricewaterhouse Coopers Audit” SRL	Raport transparență
15.	„PrimAudit Company” SRL	Raport transparență
16.	„Sovirina-Audit” SRL	Raport transparență

Sursa: Paginile web ale entităților de audit

Potrivit prevederilor art. 3 din Legea nr. 287/2017 a contabilității și raportării financiare, se consideră entitate de interes public entitatea ale cărei valori mobiliare sunt admise la tranzacționare pe o piață reglementată; bancă; asigurator (reasigurator)/societate de asigurări; organism de plasament colectiv în valori mobiliare cu personalitate juridică; entitate mare care este întreprindere de stat sau este societate pe acțiuni în care cota statului depășește 50% din capitalul social.

Potrivit Legii nr. 271/2017, pentru efectuarea auditului la entitățile de interes public și la entitățile mari, entitatea de audit trebuie să aibă în calitate de angajați nu mai puțin de doi auditori. Urmare analizei informațiilor prezentate în

rapoartele privind respectarea procedurilor de control al calității auditului pentru anul 2025, toate entitățile de audit care au efectuat audit a situațiilor financiare la entități de interes public respectă această prevedere legală.

Pe parcursul anului 2025, entitățile de audit au emis următoarele tipuri de rapoarte prezentate în Tabelul 6.

Tabelul 6: Situația privind tipurile rapoartelor emise de entitățile de audit, numărul serviciilor prestate în anul 2025

Tip raport	Situația la 31.12.2024	Situația la 31.12.2025
Total rapoarte emise	4.075	4.834
Rapoarte ale auditorului emise pentru auditul situațiilor financiare (ISA 100 – ISA 799)	926	982
Rapoarte ale auditorului emise, altele decât pentru auditul situațiilor financiare (ISA 800 - ISA 805)	300	334
Rapoarte de revizuire emise	23	24
Rapoarte de asigurare emise	30	30
Rapoarte privind serviciile conexe emise, inclusiv:	2.046	2.732
<ul style="list-style-type: none"> rapoarte asupra constatărilor efective (misiuni pe baza procedurilor convenite - conform ISRS 4400) 	2.042	2.721
<ul style="list-style-type: none"> rapoarte de compilare (conform ISRS 4410) 	4	11
Alte servicii (prevăzute de art.21 alin.(7) din Legea nr.271/2017)	750	732

Sursa: Rapoartele privind respectarea procedurilor de control al calității auditului pentru anul 2025

În perioada de raportare 2025, entitățile de audit au emis 982 rapoarte ale auditorului pentru auditul situațiilor financiare, cu circa 6% mai multe comparativ cu anul precedent. Numărul total al rapoartelor emise de către entitățile de audit a crescut cu circa 19%, ceea ce indică că activitatea auditorilor este în creștere.

Pentru rapoartele auditorului emise pentru auditul situațiilor financiare pe parcursul anilor 2024-2025 situația detaliată este prezentată în Tabelul 7.

Tabelul 7: Situația privind numărul rapoartelor auditorului emise pentru auditul situațiilor financiare

Tip serviciu	Situația la 31.12.2024	Situația la 31.12.2025	Dinamică +/-
Număr total rapoarte ale auditorului emise pentru auditul situațiilor financiare	926	982	+ 56
Rapoarte pentru auditul SF individuale a entităților de interes public	37	37	0
<ul style="list-style-type: none"> Entități ale căror valori mobiliare sunt admise la tranzacționare pe o piață reglementată 	2	2	0
<ul style="list-style-type: none"> bănci 	11	12	+1

• asigurători (reasiguratori)/ societăți de asigurări	8	8	0
• organisme de plasament colectiv în valori mobiliare cu personalitate juridică	0	0	0
• entități mari care sunt întreprinderi de stat, societăți pe acțiuni în care cota statului depășește 50% din capitalul social	16	15	-1
Rapoarte pentru auditul SF individuale a entităților mari, altele decât EIP	88	117	+29
Rapoarte pentru auditul SF individuale a entităților mijlocii	395	402	+7
Rapoarte pentru auditul SF individuale a altor entități supuse auditului obligatoriu	231	255	+24
Rapoarte pentru auditul solicitat al SF individuale	143	134	-9
Rapoarte pentru auditul SF consolidate	32	37	+5

Sursa: Rapoartele privind respectarea procedurilor de control al calității auditului pentru anul 2025

Deși în anul 2024 se înregistrau 11 bănci licențiate în Republica Moldova, au fost emise 12 rapoarte ale auditorului pentru acestea. O entitate de audit a emis în anul 2025 2 rapoarte pentru o singură bancă: 1 – auditul obligatoriu pentru situațiile financiare ale anului 2024 și 1 – auditul interimar al situațiilor financiare pentru semestrul I al anului 2025.

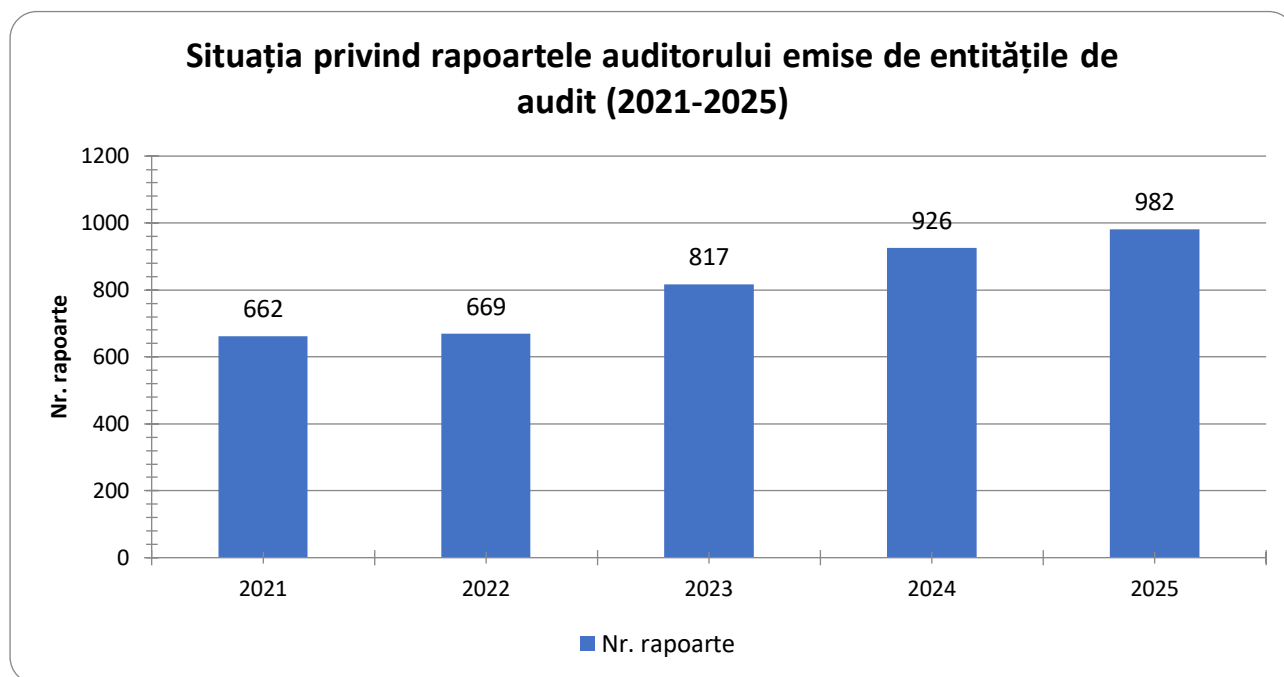
În funcție de opinia exprimată de auditor, situația privind rapoartele întocmite de entitățile de audit este prezentată în Tabelul 8. Ponderea majoritară o dețin rapoartele auditorului cu opinie modificată, înregistrând o creștere cu circa 2.4 puncte procentuale comparativ cu anul 2024. Numărul acestora a crescut de la 466 în anul 2024 la 518 în anul 2025, reprezentând 52,7% din totalul rapoartelor emise în anul de raportare.

Tabelul 8 : Situația privind rapoartele întocmite de entitățile de audit în funcție de opinia exprimată de auditor

Tip servicii	Nr. 2024	% 2024	Nr. 2025	% 2025	Δ
Numărul total al rapoartelor auditorului întocmite	926	100	982	100	-
dintre care: cu opinie nemodificată	460	49,7	464	47,3	-2,4
cu opinie modificată, dintre care:	466	50,3	518	52,7	+2,4
• Opinie cu rezerve	447	96	502	96,9	+0,9
• Opinie contrară	8	1,5	11	2,2	+0,7
• Imposibilitatea exprimării opiniei	11	2,5	5	0,9	-1,6

Sursa: Rapoartele privind respectarea procedurilor de control al calității auditului pentru anul 2025

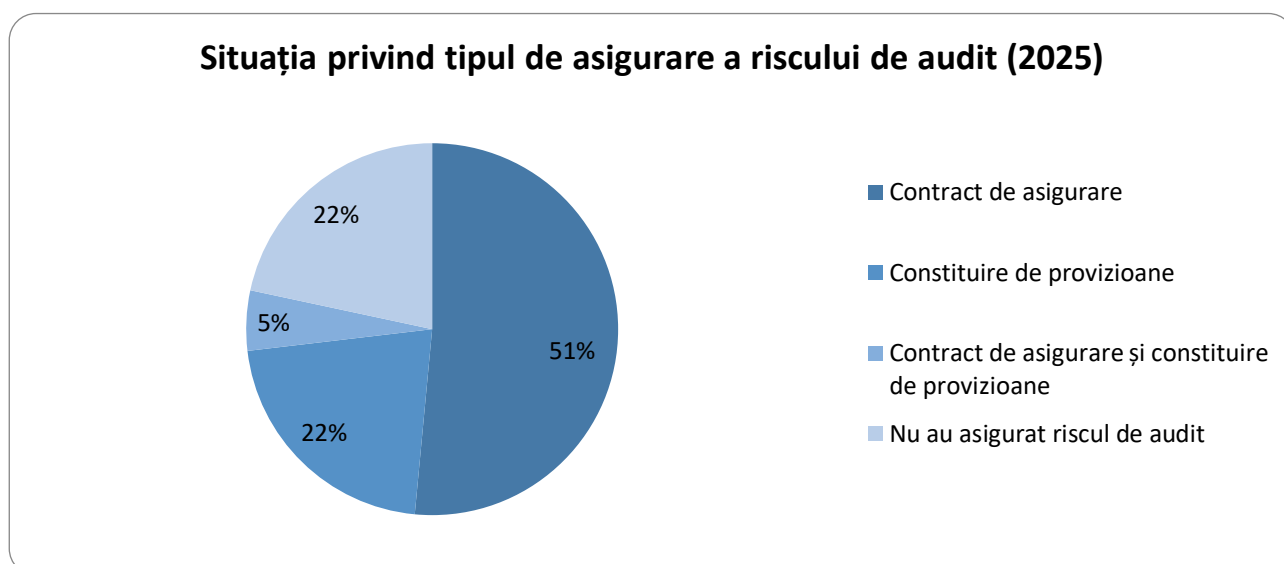
Informația din Diagrama 2 reflectă dinamica numărului de rapoarte ale auditorului din ultimii 5 ani, observându-se o creștere constantă, cu cel mai mare număr înregistrat în anul 2025 - 982 rapoarte. Se observă că majoritatea opiniilor modificate sunt reprezentate de opiniile cu rezerve, care constituie circa 97% din totalul opiniilor modificate.

Diagrama 2: Situația privind rapoartele auditorului emise de entitățile de audit

Sursa: Rapoartele privind respectarea procedurilor de control al calității auditului pentru anul 2025

În conformitate cu Legea nr. 271/2017, entitatea de audit este obligată să asigure riscul de audit. Scopul asigurării riscului de audit constă în asigurarea răspunderii entității de audit pentru prejudiciul cauzat entității auditate, solicitantului auditului ca urmare a exprimării unei opinii de audit necorespunzătoare, în cazul în care situațiile financiare conțin denaturări semnificative. Entitățile de audit pot asigura riscul de audit prin încheierea cu asigurătorul a unui contract de răspundere civilă pentru posibilele riscuri de activitate profesională sau prin constituirea provizioanelor în mărime de 15% din venitul din vânzări în perioada de gestiune aferentă auditului.

Diagrama 3 prezintă tipul de asigurare a riscului de audit ales de entitățile de audit care au efectuat auditul situațiilor financiare individuale și/sau consolidate în 2025:

Diagrama 3: Situația privind tipul de asigurare a riscului de audit

Sursa: Rapoartele privind respectarea procedurilor de control al calității auditului pentru anul 2025

Din analiza Diagramei 3 se observă:

- 69 entități de audit au încheiat contracte de asigurare de răspundere civilă pentru posibilele riscuri de activitate profesională;

- 29 entități de audit au optat pentru constituirea provizioanelor ca modalitate de asigurare a riscului de audit;
- 7 entități de audit au optat atât pentru încheierea contractelor de asigurare de răspundere civilă pentru posibilele riscuri de activitate profesională, cât și pentru constituirea provizioanelor ca modalitate de asigurare a riscului de audit;
- 29 entități de audit nu au asigurat riscul de audit, deoarece nu au prestat servicii de audit a situațiilor financiare.

Toate entitățile de audit care au efectuat audit la entitățile de interes public au asigurat riscul de audit prin încheierea contractelor de asigurare de răspundere civilă pentru posibilele riscuri de activitate profesională potrivit art. 26 alin. (3) din Legea nr. 271/2017.

Efectivul de personal

Conform datelor prezentate în rapoartele privind respectarea procedurilor de control al calității auditului, la 31.12.2025 efectivul de personal din cadrul entităților de audit era 752 angajați (Tabelul 9). Comparând rezultatele anilor 2024-2025 se observă o creștere cu circa 9% a numărului total de angajați din cadrul entităților de audit.

691	752	251	23
Total angajați 2024	Total angajați 2025 +9% față de 2024	Auditori angajați din care 207 activi	Stagiari în audit +9 față de 2024

Tabelul 9 : Evoluția efectivului de personal din cadrul entităților de audit

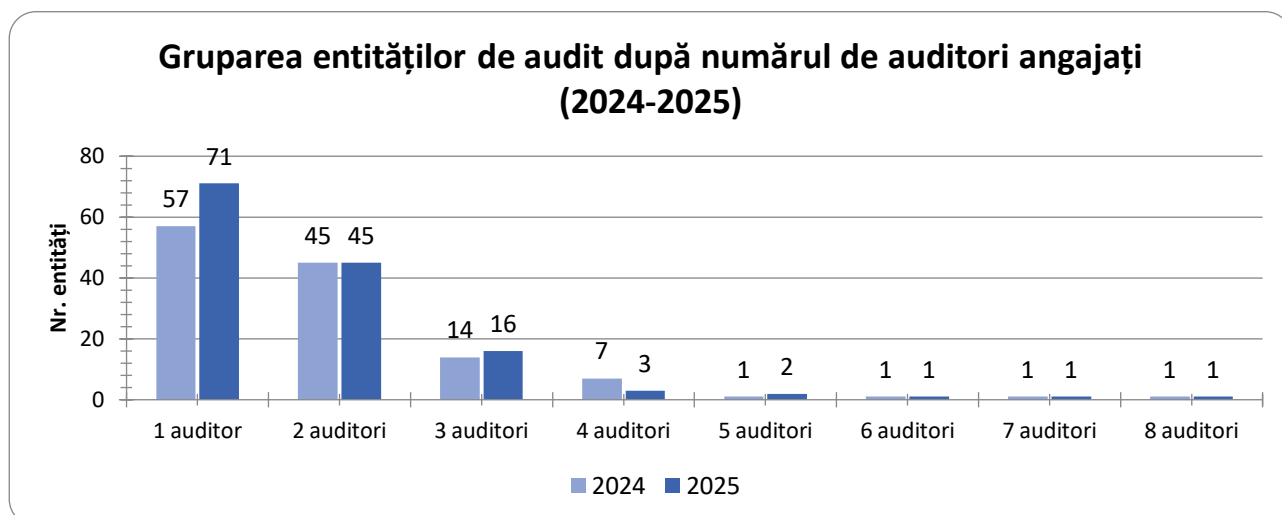
Salariați	Situația la 31.12.2024	Situația la 31.12.2025
Total	691	752
Auditori	200	251*
Stagiari în audit	14	23
Alți angajați	477	478

Sursa: Rapoartele privind respectarea procedurilor de control al calității auditului pentru anul 2025

*În totalul de 251 auditori prezentat în Tabelul 9 se încadrează 207 auditori care își desfășoară activitate de audit, fiind angajați în minim o entitate de audit, 37 auditori – în 2 entități de audit, iar 3 auditori – în 3 entități de audit concomitent. Totodată, și cei 4 auditori care la 31.12.2025 au activitatea suspendată rămân angajați în cadrul entității de audit.

În anul 2025, circa 83% dintre entitățile de audit au desfășurat activitatea cu unul sau doi auditori angajați, dintre care: 51% dintre entitățile de audit au desfășurat activitatea cu un auditor angajat și 32% - cu doi auditori angajați (Diagrama 4). Cel mai mare număr de auditori angajați, și anume – 8, se înregistrează la o singură entitate.

Diagrama 4: Gruparea entităților de audit în funcție de numărul auditorilor care desfășoară activitatea în cadrul entității de audit



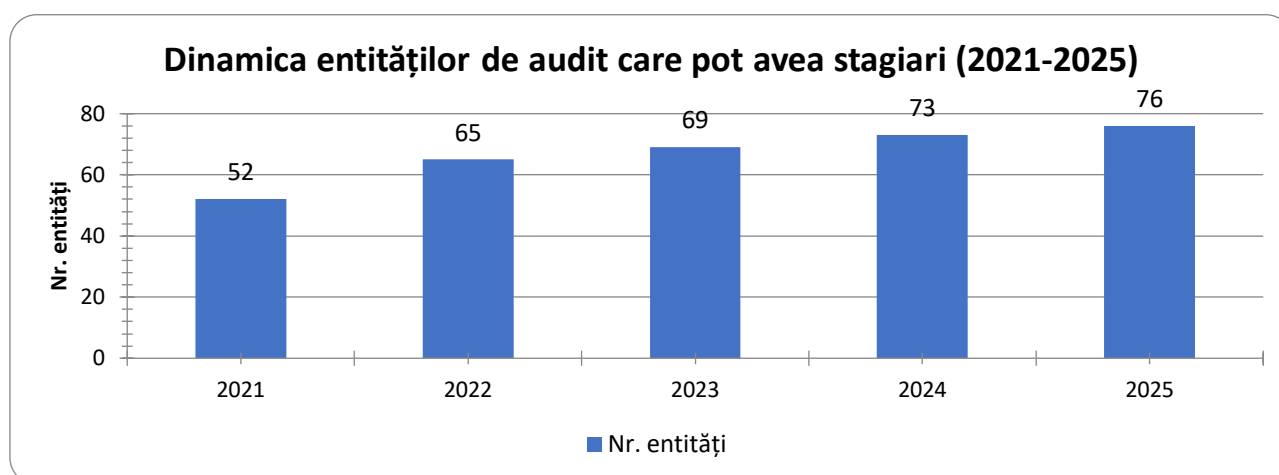
Sursa: Rapoarte privind respectarea procedurilor de control al calității auditului pentru anul 2025

Conform Deciziei Comitetului de supraveghere a auditului nr. 15/2019 cu privire la aprobarea Normelor de pregătire profesională a stagiarii în activitatea de audit, stagiul poate fi efectuat în cadrul unei entități de audit care este înregistrată în Registrul public al entităților de audit și a avut în derulare cel puțin 2 misiuni de audit în anul precedent.

Potrivit datelor din rapoartele privind respectarea procedurilor de control al calității auditului pentru anul 2025, 76 entități de audit întrunesc criteriile înaintate și pot avea stagiaari. Comparativ cu anul 2024, în care 73 entități respectau criteriile menționate și puteau avea stagiaari, se observă o majorare ușoară cu 4%. Evoluția pozitivă a numărului entităților eligibile pentru desfășurarea stagiului profesional contribuie la dezvoltarea capacităților profesionale ale pieței și la asigurarea continuității profesiei de auditor. Lista entităților de audit care pot avea stagiaari se publică anual pe pagina oficială a Consiliului.

Dinamica numărului entităților de audit, care au avut în derulare cel puțin 2 misiuni de audit și care pot avea stagiaari pentru ultimii 5 ani este prezentată în Diagrama 5:

Diagrama 5: Dinamica entităților de audit care pot avea stagiaari



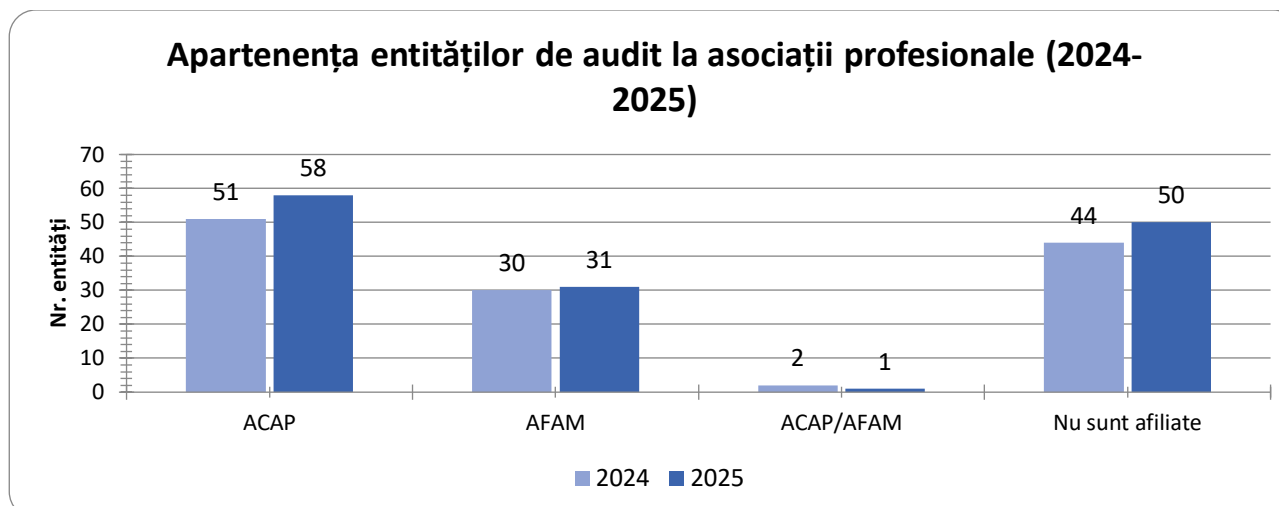
Sursa: Rapoartele privind respectarea procedurilor de control al calității auditului pentru anii 2021-2025

Analizând dinamica datelor raportate în ultimii 5 ani, în anul 2025 a fost înregistrat numărul cel mai mare de entități de audit care respectă criteriile înaintate și pot avea stagiaari.

Auditorii și entitățile de audit au dreptul de a se afilia organizațiilor profesionale din domeniul auditului. În 2025, în Republica Moldova erau înregistrate 2 organizații profesionale de profil:

- Asociația contabililor și auditorilor profesioniști din Republica Moldova (ACAP);
- Asociația auditorilor și societăților de audit din Republica Moldova (AFAM).

Diagrama 6: Apartenența entităților de audit la asociații profesionale



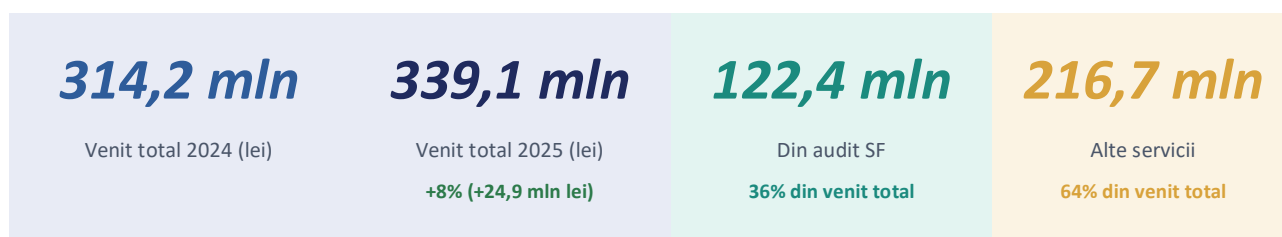
Sursa: Rapoarte privind respectarea procedurilor de control al calității auditului pentru anul 2025

Potrivit Diagramei 6 – aproximativ 64% dintre entitățile de audit raportoare sunt afiliate organizațiilor profesionale: 58 de entități de audit sunt membre ai organizației profesionale ACAP, 31 entități de audit sunt membre ai organizației profesionale AFAM, iar o entitate de audit este membră atât ACAP, cât și a AFAM. Respectiv, circa 36% dintre entitățile de audit nu sunt afiliate organizațiilor profesionale din domeniul auditului.

Pe parcursul anului 2025 au fost efectuate 18 controale externe ale calității auditului de către specialiștii Consiliului. Rezultatele controalelor se regăsesc în Raportul de activitate al I.P. „Consiliul de supraveghere publică a auditului” pentru anul 2025, pct. 6.

Venitul din vânzări al entităților de audit

Structura veniturii din vânzări a entităților de audit, inclusiv a veniturii obținut din efectuarea auditului situațiilor financiare raportat în anul 2025 este următoarea (Tabelul 10) :



Tabelul 10 : Situația privind venitul din vânzări a entităților de audit

Venitul din vânzări, total:	Anul 2024, lei	% 2024	Anul 2025, lei	% 2025	Δ
Total	314.167.081	100	339.069.251	100	+8%
Venitul din vânzări din realizarea auditului SF, total, dintre care:	117.245.967	37	122.412.388	36	+4%
la entități de interes public	25.083.418	21	25.394.647	20,7	+1,2%
la entități mari, altele decât EIP	24.242.388	20,7	28.448.657	23,2	+17%
la entități mijlocii	31.946.920	27	36.439.639	29,8	+14%
la alte entități supuse auditului obligatoriu	17.214.050	15	15.148.418	12,4	-12%
auditul solicitat	12.996.724	11	11.672.186	9,5	-10%
auditul SF consolidate	5.762.467	5,3	5.308.841	4,4	-8%
Alte venituri (servicii non-audit)	196.921.114	63	216.656.863	64	+10%

Sursa: Rapoartele privind respectarea procedurilor de control al calității auditului pentru anul 2025

Din Tabelul 10 se observă că venitul total din vânzări raportat de entitățile de audit pentru anul 2025 a crescut cu 8% (24 902 mii lei) comparativ cu anul 2024. Totodată, venitul din vânzări aferent activității de audit al situațiilor financiare a înregistrat o creștere de 4% (5 166 mii lei) față de anul precedent.

Cota cea mai mare a veniturilor din vânzări pentru anul 2025 revine serviciilor non-audit, care reprezintă circa 64% (216 657 mii lei) din venitul total al entităților de audit. Aceste venituri includ servicii de revizuire, servicii de asigurare, servicii conexe și alte servicii prevăzute la art. 21 alin. (7) din Legea nr. 271/2017.

Structura veniturilor raportate relevă faptul că serviciile non-audit continuă să genereze cea mai mare parte a veniturilor entităților de audit, în timp ce veniturile provenite din activitatea de audit al situațiilor financiare reprezintă aproximativ 36% din venitul total realizat în anul 2025.

Datele prezentate indică o evoluție favorabilă a principalilor indicatori ai pieței serviciilor de audit în anul 2025. Comparativ cu anul precedent, se remarcă o creștere a numărului entităților de audit și al auditorilor înregistrați, precum și o majorare a volumului activității de audit. Totodată, structura pieței continuă să fie caracterizată de predominanța

entităților de audit mici și foarte mici, în timp ce auditul entităților de interes public este realizat de un număr relativ restrâns de entități de audit.